



EFFEKTMÄTNING

Medias nyhetsrapportering om att det kan bli krig i Sverige
2024-02-02



Myndigheten för
samhällsskydd
och beredskap

attityd

BAKGRUND

I början av januari 2024 uttalade sig regeringen och överbefälhavaren Micael Bydén om att alla behöver förbereda sig för att det kan bli krig i Sverige. Uttalandet fick ett stort genomslag i media.

Tidigare mätningar av allmänhetens beredskap har visat att många planerar att stärka sin hemberedskap, men tar sedan inte det sista konkreta steget förrän något händer.

SYFTE

Syftet med mätningen är att förstå allmänhetens uppfattningar av medias nyligen gjorda rapportering om att vara förberedd för krig i Sverige, samt vilka effekter på allmänhetens beteende som nyhetsrapporteringen gett.

GENOMFÖRANDE

Målgrupp: Allmänheten 18-74 år

Metod: Webbenkät via webbpanel

Datainsamlingsperiod: 24 – 31 januari 2024.

Antal svar: 1002

Viktning: Resultatet har viktats på kön, ålder och region i kombination för att få en riksrepresentativ fördelning.

Resultatet presenteras på totalnivå, samt nedbrutet på kön, ålder, utbildningsnivå, inkomstnivå och kommungrupp. Resultat redovisas enbart för undermålgrupper som består av minst 100 respondenter.

Bilagor: Resultattabeller och rådatabas.

BAKGRUND RESPONDENTER

Kön	Antal	Procent
Kvinna	488	49
Man	514	51
Totalt	1002	100

Ålder	Antal	Procent
18-29 år	192	19
30-49 år	342	34
50-64 år	285	28
65-74 år	183	18
Totalt	1002	100

Högsta avslutade utbildning	Antal	Procent
Grundskola/Realskola	52	5
Gymnasium	351	35
Folkehögskola	27	3
Högskola/Universitet, 60 poäng (40 poäng, gamla systemet) eller mindre	134	13
Högskola/Universitet, mer än 60 poäng (40 poäng, gamla systemet)	414	41
Annat	24	2
Totalt	1002	100

* Bakgrundsdata baseras på oviktat resultat.

BAKGRUND RESPONDENTER

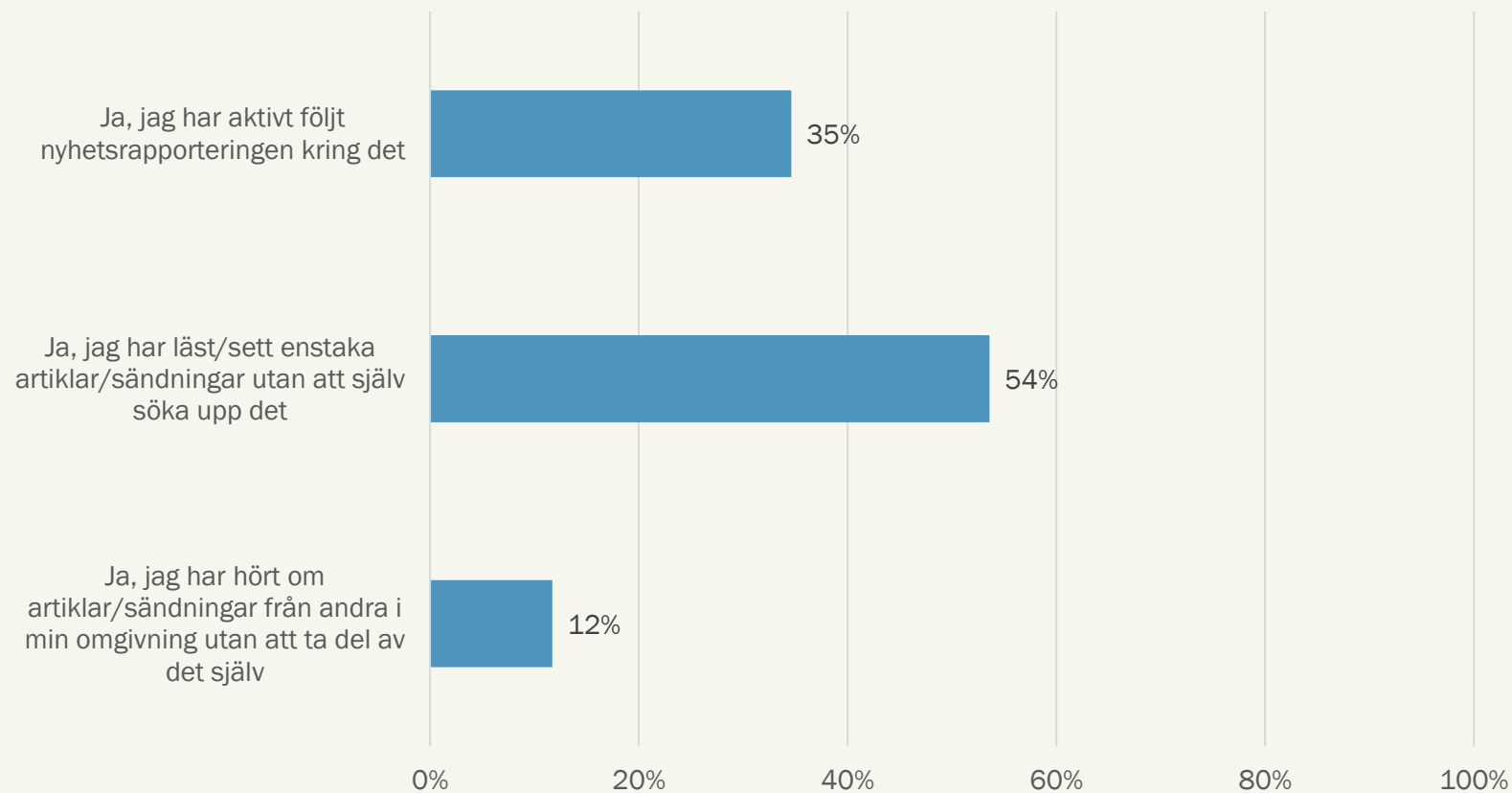
Hushållets inkomst	Antal	Procent
Upp till 300 000	114	11
300 001 - 500 000	217	22
500 001 - 700 000	169	17
700 001 - 1000 000	218	22
Över 1000 0000	107	11
Vet ej/vill ej uppge	177	18
Totalt	1002	100

Ålder	Antal	Procent
Storstäder och storstadsnära kommuner	398	40
Större städer och kommuner nära större stad	383	38
Mindre städer/tätorter och landsbygdskommuner	221	22
Totalt	1002	100

* Bakgrundsdata baseras på oviktat resultat.

RESULTAT

TAGIT DEL AV NYHETSRAPPORTERING



Signifikanta skillnader utifrån:

De som i högre grad aktivt har följt nyhetsrapporteringen

- Män (38%), jämfört med kvinnor (31%).
- 65-74 åringar (46%), jämfört med övriga åldersgrupper (31%-35%).
- De som läst 60 poäng på högskola/universitet (41%) eller mer (39%), jämfört med de som enbart läst gymnasiet (29%).
- De som tjänar över 1000 000 per år (44%) och de som tjänar upp till 300 000 (40%), jämfört med de som tjänar 500 001 – 700 000 (28%).

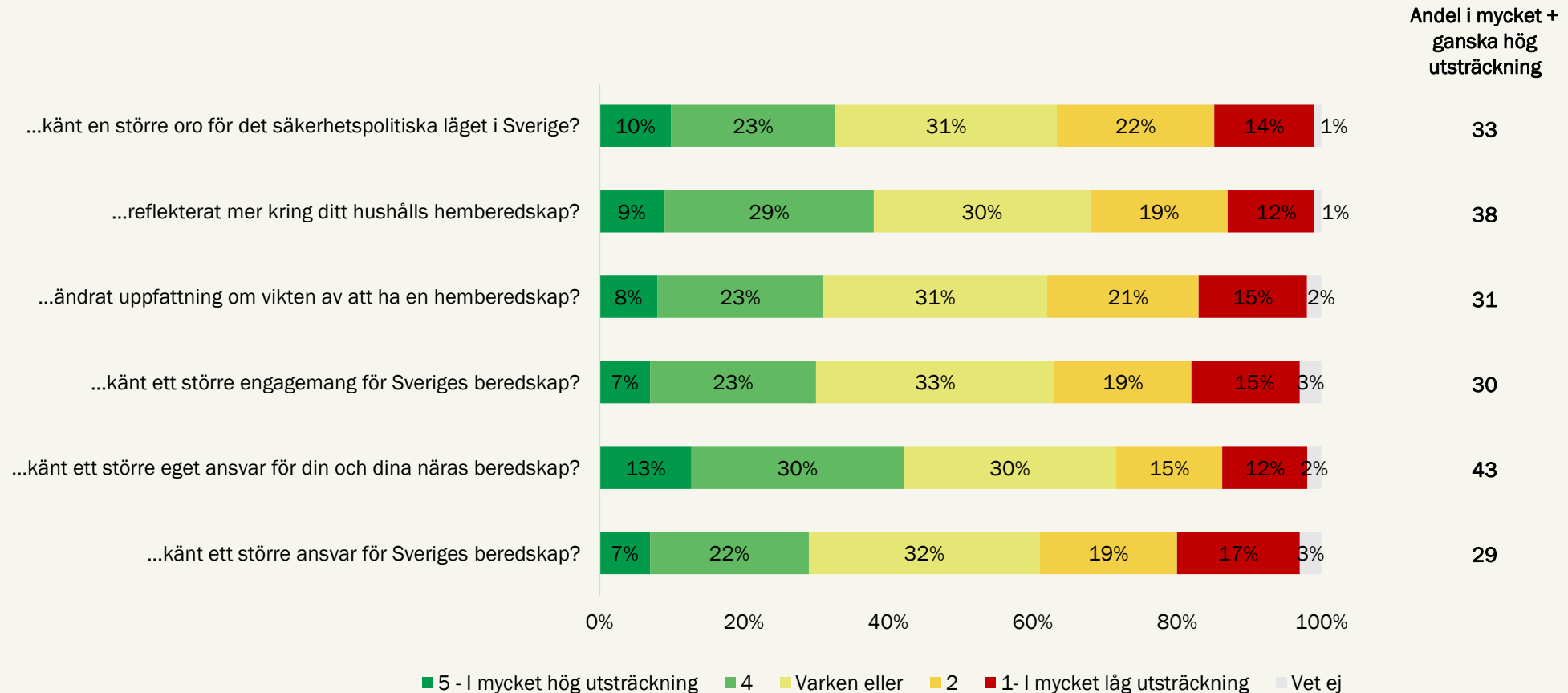
De som i högre grad tagit del av enstaka nyhetsrapportering

- De som enbart läst gymnasiet (59%), jämfört med de som läst 60 poäng på högskola/universitet (47%) eller mer (51%).
- De som bor i större städer och kommuner nära större stad (58%), jämfört med de som bor i storstäder och storstadsnära kommuner (49%).

De som i högre grad tagit del av enstaka nyhetsrapportering

- 18-29 åringar (13%), 30-49 åringar (14%), 50-64 åringar (11%), jämfört med 65-74 åringar (5%).
- De som tjänar mellan 300 000 – 500 000 per år (14%) och vidare upp mot 700 000 (15%) uppger i högre utsträckning att de endast hört om nyhetsrapporteringen från andra, jämfört med de som tjänar över 1000 000 (6%).

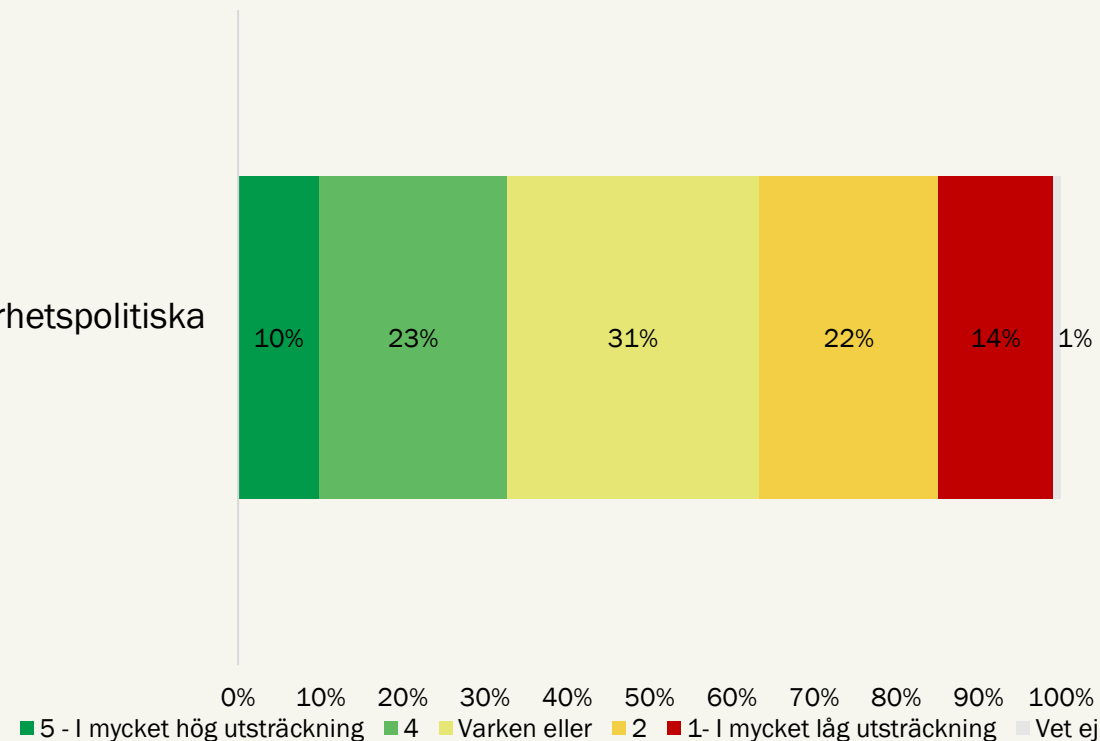
I VILKEN UTSTRÄCKNING HAR DU EFTER NYHETSRAPPORTERINGEN...



SIGNIFIKANTA SKILLNADER PER PÅSTÅENDE

I vilken utsträckning har du efter nyhetsrapporteringen...

...känt en större oro för det säkerhetspolitiska läget i Sverige?



Signifikanta skillnader utifrån:

Kön

- 42% bland kvinnorna instämmer i ganska eller mycket hög utsträckning, medan motsvarande andel män är 23%. Det är i stället vanligare att män instämmer i ganska eller mycket låg utsträckning (46%) jämfört med kvinnor (25%).

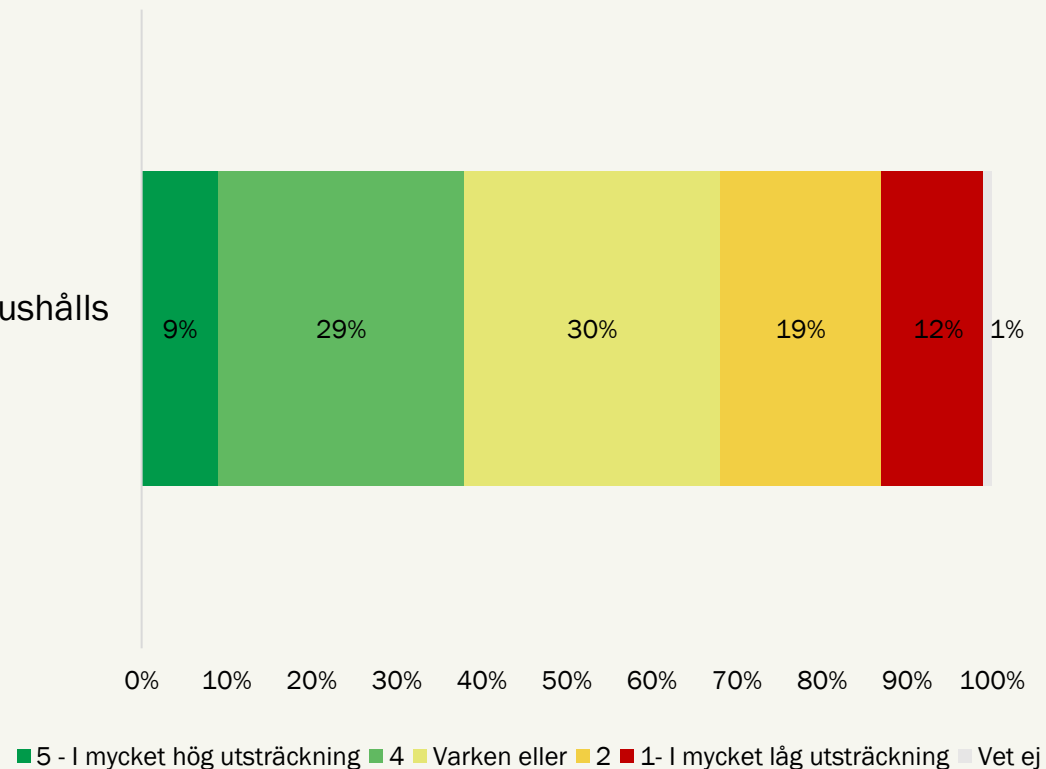
Inkomstnivå

- 22% bland de som tjänar över 1000 000 per år instämmer i mycket låg utsträckning, jämfört med de som tjänar mellan 700 001 - 1000 000 per år (11%).

SIGNIFIKANTA SKILLNADER PER PÅSTÅENDE

I vilken utsträckning har du efter nyhetsrapporteringen...

...reflekterat mer kring ditt hushålls hemberedskap?



I vilken utsträckning upplever du efter att du tagit del av nyhetsrapporteringen att du...? n=1002

Signifikanta skillnader utifrån:

Kön

- 47% bland kvinnorna instämmer i ganska eller mycket hög utsträckning, medan motsvarande andel män är 30%. Det är i stället vanligare att män instämmer i ganska eller mycket låg utsträckning (37%) jämfört med kvinnor (25%).

Ålder

- 11% bland 30-49 åringarna instämmer i mycket hög utsträckning, medan motsvarande andel 65-74 åringar är 5%.

Inkomstnivå

- 19% bland de som tjänar över 1000 0000 per år instämmer i mycket hög utsträckning, medan motsvarande andel bland övriga inkomstnivåer ligger på mellan 7%-10%.

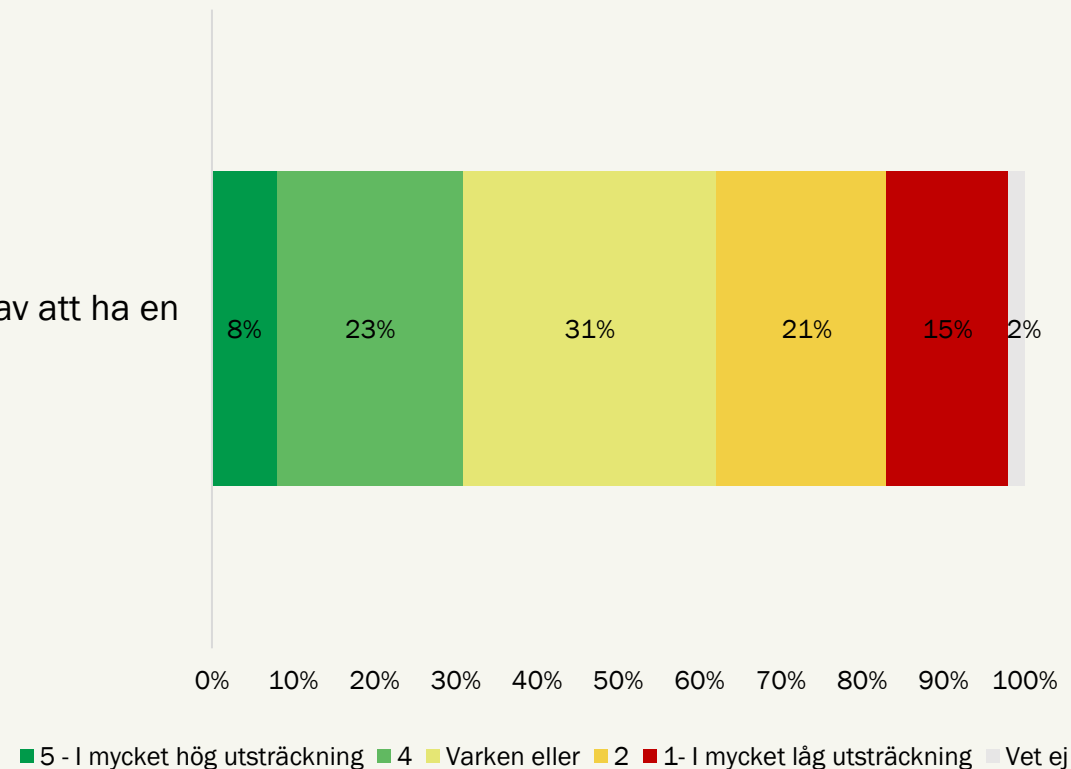
Kommungrupp

- 12% bland de som bor i storstäder och storstadsnära kommuner instämmer i mycket hög utsträckning, medan motsvarande andel bland de som bor i mindre städer/tätorter och landsbygdskommuner är 5%.

SIGNIFIKANTA SKILLNADER PER PÅSTÅENDE

I vilken utsträckning har du efter nyhetsrapporteringen...

...ändrat uppfattning om vikten av att ha en hemberedskap?



Signifikanta skillnader utifrån:

Kön

- 40% bland kvinnorna instämmer i ganska eller mycket hög utsträckning, medan motsvarande andel män är 23%. Det är i stället vanligare att män instämmer i ganska eller mycket låg utsträckning (44%) jämfört med kvinnor (28%).

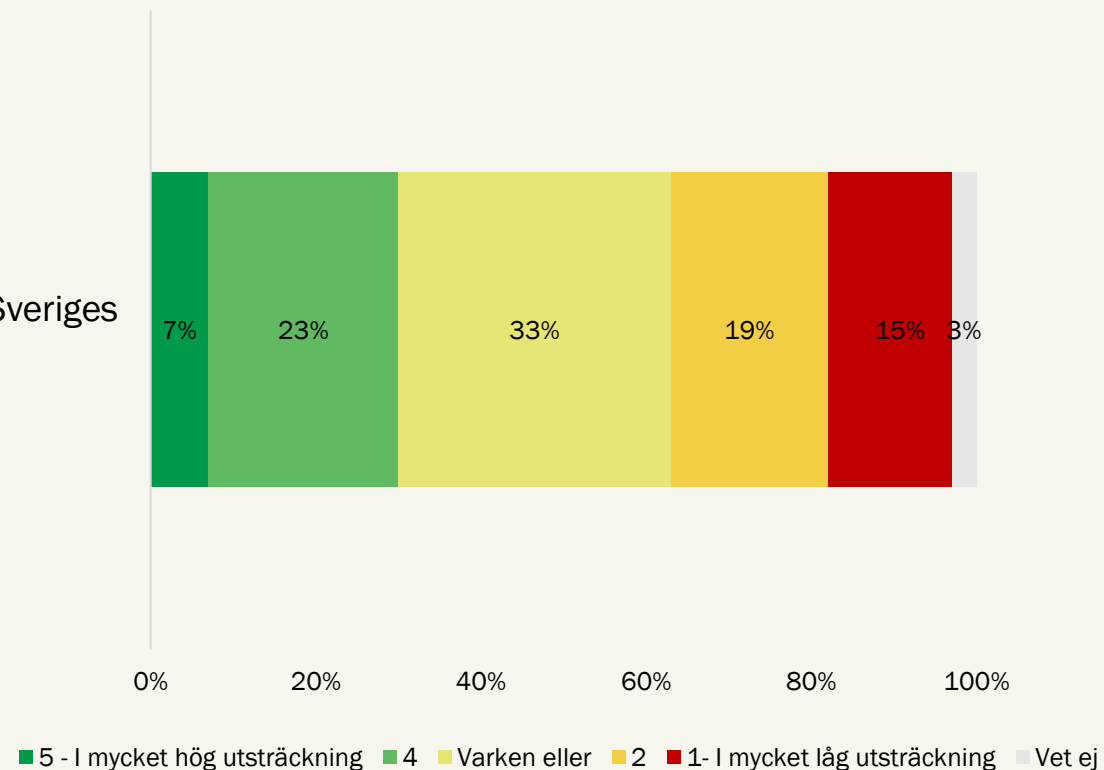
Kommungrupp

- 37% bland de som bor i större städer och kommuner nära större stad instämmer i ganska eller mycket hög utsträckning, medan motsvarande andel bland de som bor i mindre städer/tätorter och landsbygdskommuner är 23%.

SIGNIFIKANTA SKILLNADER PER PÅSTÅENDE

I vilken utsträckning har du efter nyhetsrapporteringen...

...känt ett större engagemang för Sveriges beredskap?



Signifikanta skillnader utifrån:

Kön

- 19% bland männen instämmer i mycket låg utsträckning, medan motsvarande andel kvinnor är 11%.

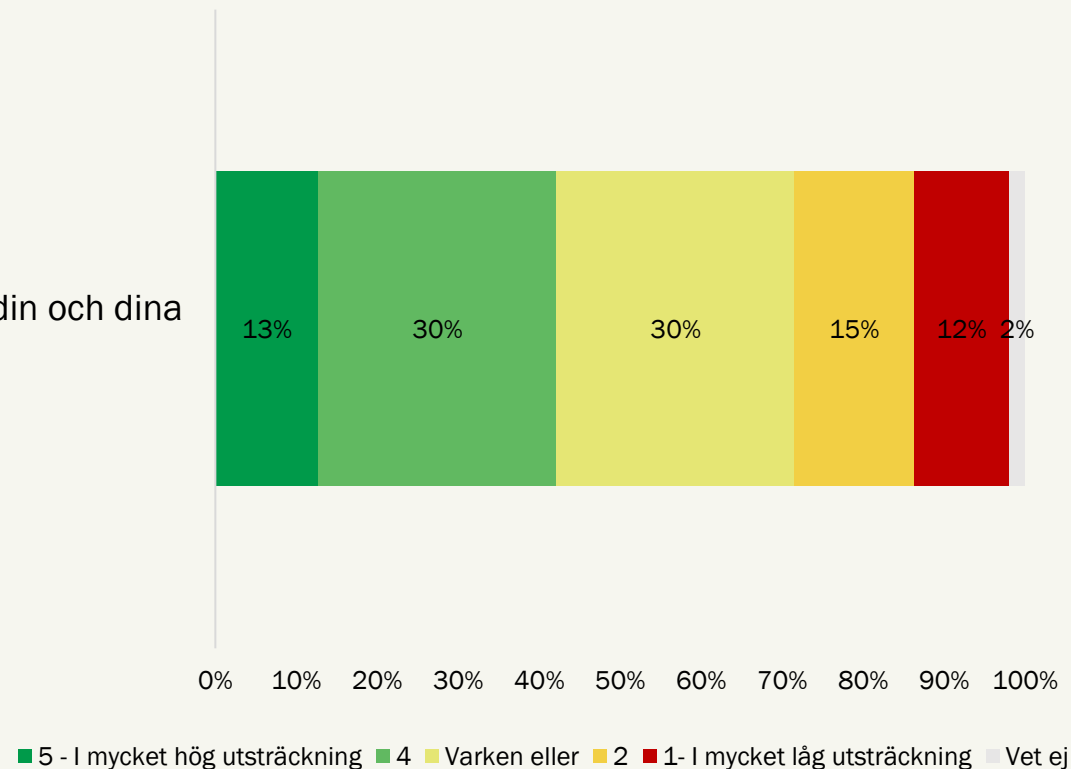
Kommungrupp

- 10% bland de som bor i större städer och kommuner nära större stad instämmer i mycket hög utsträckning, medan motsvarande andel som bor i mindre städer/tätorter och landsbygdskommuner är 4%.

SIGNIFIKANTA SKILLNADER PER PÅSTÅENDE

I vilken utsträckning har du efter nyhetsrapporteringen...

...känt ett större eget ansvar för din och dina näras beredskap?



Signifikanta skillnader utifrån:

Kön

- 49% bland kvinnorna instämmer i ganska eller mycket hög utsträckning, medan motsvarande andel män är 35%. Det är i stället vanligare att män instämmer i ganska eller mycket låg utsträckning (34%) jämfört med kvinnor (19%).

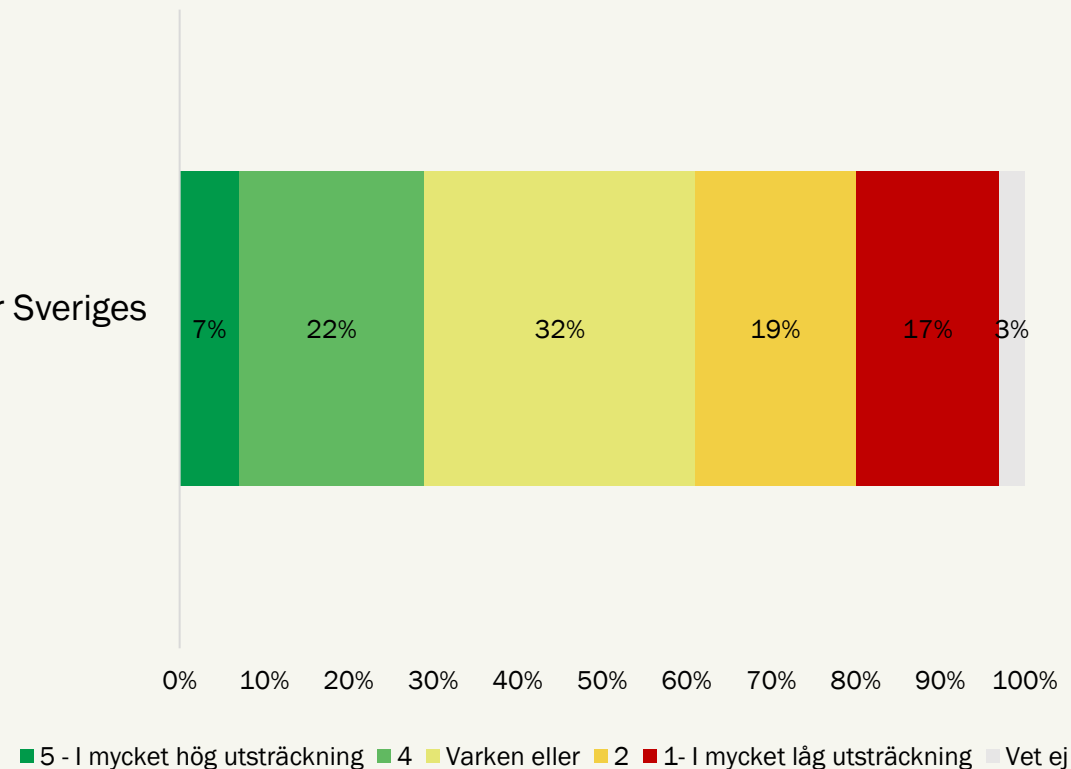
Inkomstnivå

- 19% bland de som tjänar över 1000 000 per år instämmer i mycket hög utsträckning, medan motsvarande andel bland de som tjänar 300 001 - 500 000 är 9%. De som tjänar över 1000 000 svarar även i högre utsträckning lågt på skalan, med 18% som instämmer i mycket låg utsträckning, jämfört med de som tjänar 700 001 - 1000 000 med en andel på 7%.

SIGNIFIKANTA SKILLNADER PER PÅSTÅENDE

I vilken utsträckning har du efter nyhetsrapporteringen...

...känt ett större ansvar för Sveriges beredskap?



Signifikanta skillnader utifrån:

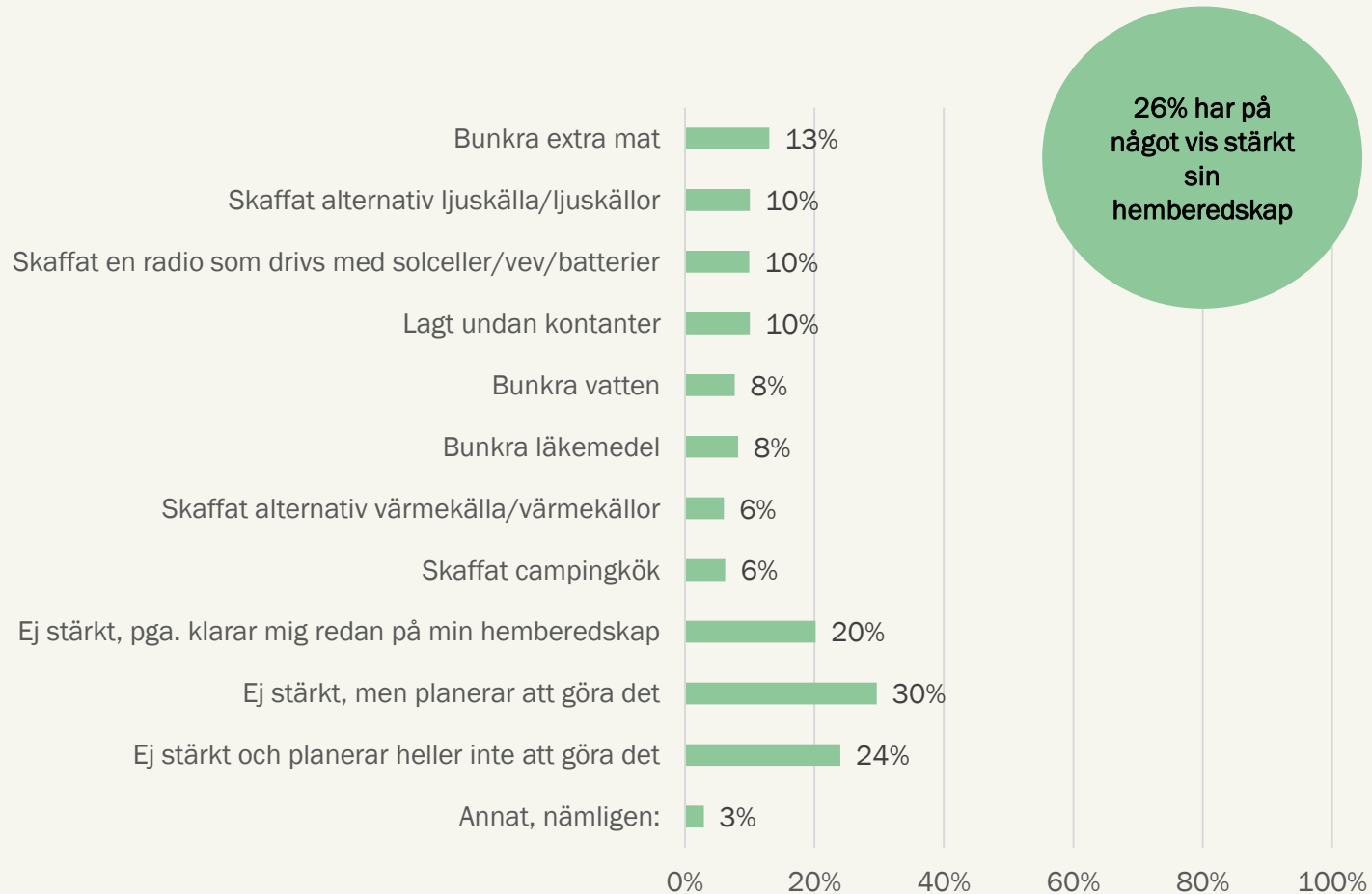
Kön

- 20% bland männen instämmer i mycket låg utsträckning, medan motsvarande andel kvinnor är 13%.

Utbildningsnivå

- 9% bland de som endast läst gymnasiet instämmer i mycket hög utsträckning, medan motsvarande andel som läst 60 poäng på högskola/universitet är 4%.

STÄRKT DIN HEMBEREDSKAP ELLER EJ



Har du efter att du tagit del av nyhetsrapporteringen stärkt din hemberedskap genom att göra något av följande? n=1002

Signifikanta skillnader utifrån:

Kön:

- Kvinnor uppger i högre grad (37%) att de planerar att stärka sin hemberedskap, jämfört med män (23%). Män svarar istället i högre grad att de inte planerar att stärka sin hemberedskap (31%), jämfört med kvinnor (16%).

Ålder:

- 30-49 åringar (19%), 50-64 åringar (25%) och 65-74 åringar (35%) uppger i högre grad än 18-29 åringar (6%) att de inte stärkt sin hemberedskap då den hemberedskapen de redan har räcker.
- 18-29 åringar (40%) och 30-59 åringar (32%) uppger istället i hög utsträckning att de planerar att stärka sin hemberedskap, jämfört mot 50-64 åringarna (24%) och 65-74 åringarna (18%).
- 65-74 åringar uppger i hög grad att de skaffat en radio som drivs av solceller (15%) jämfört med de som är 50-64 år (8%). 65-74 åringarna uppger även i högre grad att de har skaffat ett campingkök (10%), jämfört med 18-29 åringarna (5%).

Inkomstnivå

- De som tjänar över 1000 000 per år uppger i högre utsträckning (25%) att de inte att de inte stärkt sin hemberedskap då den de redan har räcker, jämfört med de som tjänar upp till 300 000 (13%).

Kommuntyp

- De som bor i storstäder och storstadsnära kommuner uppger i högre grad att de bunkrat vatten (9%) och lagt undan kontanter (12%), jämfört med de som bor i mindre städer/tätorter och landsbygdskommuner (4% vad gäller vatten och 7% vad gäller kontanter).
- De som bor i mindre städer/tätorter och landsbygdskommuner uppger i högre utsträckning (26%) att de att de inte stärkt sin hemberedskap då den de redan har räcker, jämfört med boende i större städer och storstäder (19% vardera).

STÄRKT SIN EGENBEREDSKAP ELLER EJ

Signifikanta skillnader utifrån:

Kön:

- Kvinnor uppger i högre grad att de pratat om beredskap med andra (41%), jämfört med män (26%). Män uppger istället i högre grad att de inte stärkt sin egenberedskap (50%), jämfört med kvinnor (41%).

Ålder:

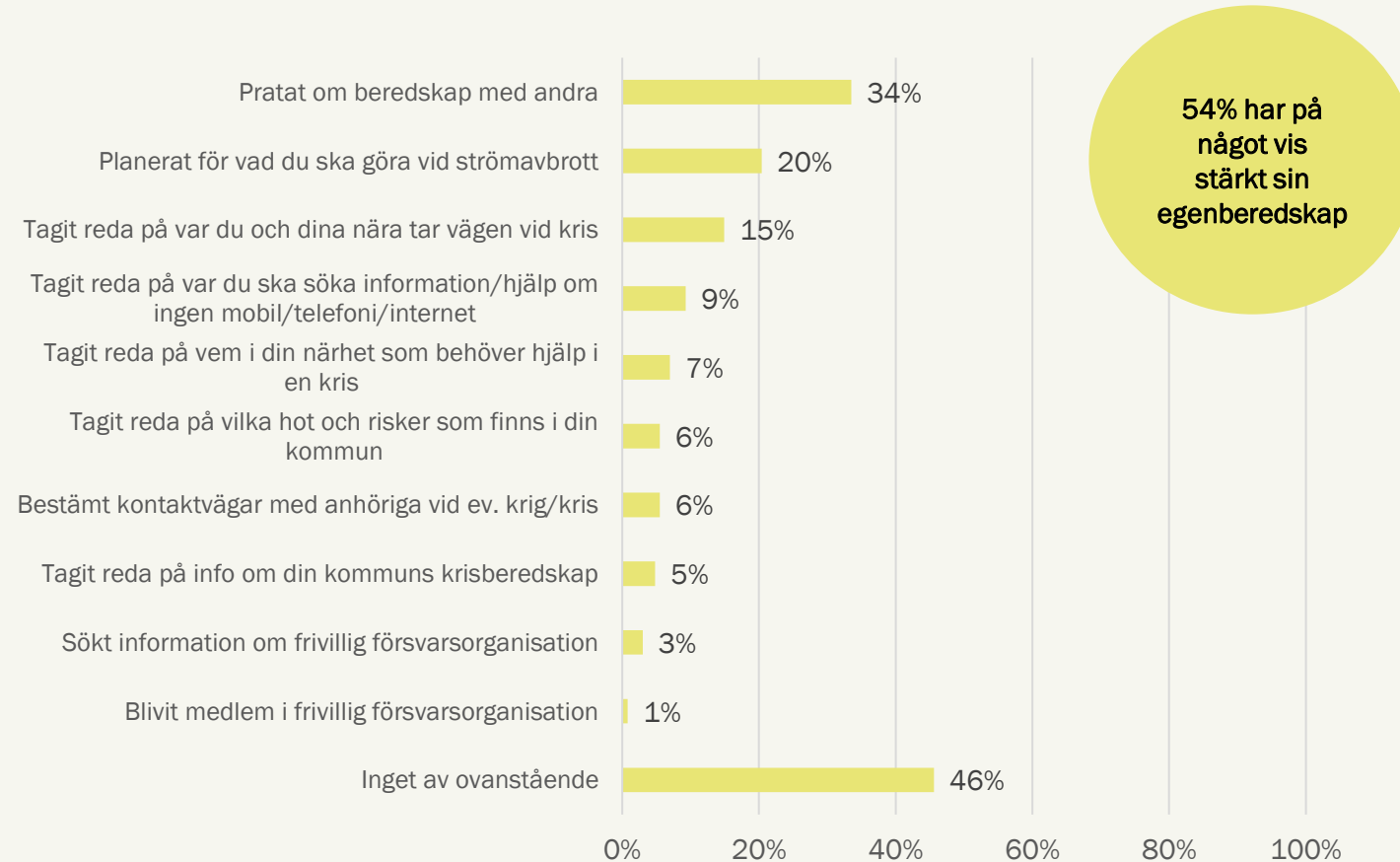
- 50-64 åringarna har i högre utsträckning planerat för vad de ska göra vid strömavbrott (23%), jämfört med 18-29 åringar (16%).
- 18 - 29 åringarna har i stället i hög grad (13%) tagit reda på var de ska söka information om telefoni/internet ligger nere, jämfört med 30-49 åringar (7%). 18-29 åringar svarar även i högre grad (20%) att de tagit reda på var de ska ta vägen vid kris, jämfört med 65-74 åringar (12%).
- 30-49 åringar och 50-64 åringar (36% vardera) har i högre utsträckning pratat om beredskap med andra, jämfört med 65-74 åringar (25%).

Utbildningsnivå:

- De som endast läst gymnasiet har i högre utsträckning (9%) tagit reda på vem i deras närhet som behöver hjälp vid en kris och var de och sina nära tar vägen vid kris (19%), jämfört med de som läst mer än 60 poäng på högskola/universitet (6% vad gäller vem i närheten som behöver hjälp och 11% när det gäller vart de ska ta vägen).

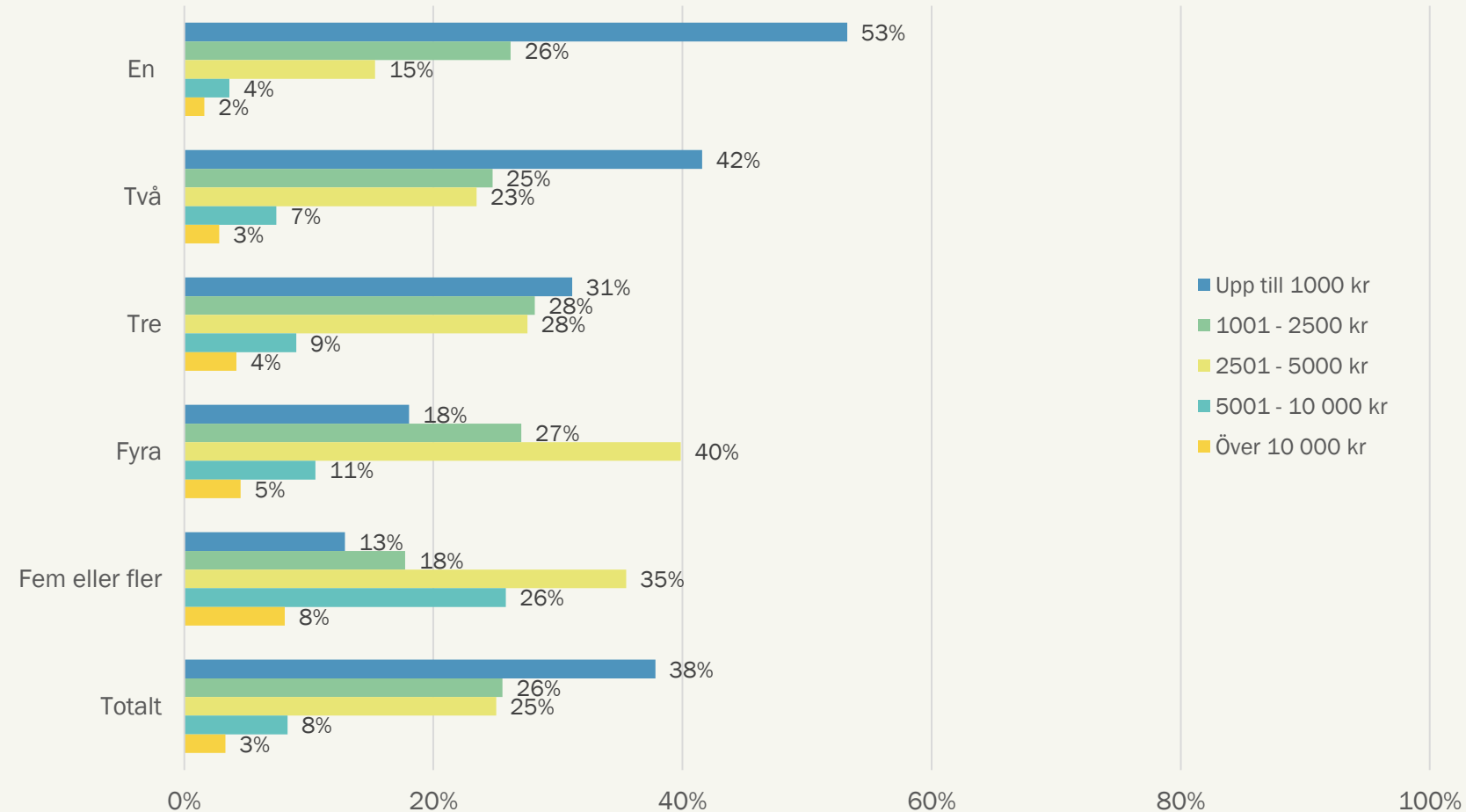
Inkomstnivå:

- De som tjänar mellan 700 001 - 1 000 000 per år uppger i högre grad (26%) att de planerat för vad de ska göra vid strömavbrott, jämfört med de som tjänar mellan 500 001 - 700 000 (17%).
- De som tjänar upp till 300 000 uppger i högre grad (9%) att de tagit reda på hur deras kommuns krisberedskap ser ut, jämfört med de som tjänar mellan 700 001 - 1 000 000 eller mer (3%).
- De som tjänar över 1 000 000 har i högre utsträckning (47%) pratat om beredskap med andra, jämfört med övriga inkomstnivåer (32% - 34%).



Har du efter att du tagit del av nyhetsrapporteringen stärkt din hemberedskap genom att göra något av följande? n=1002

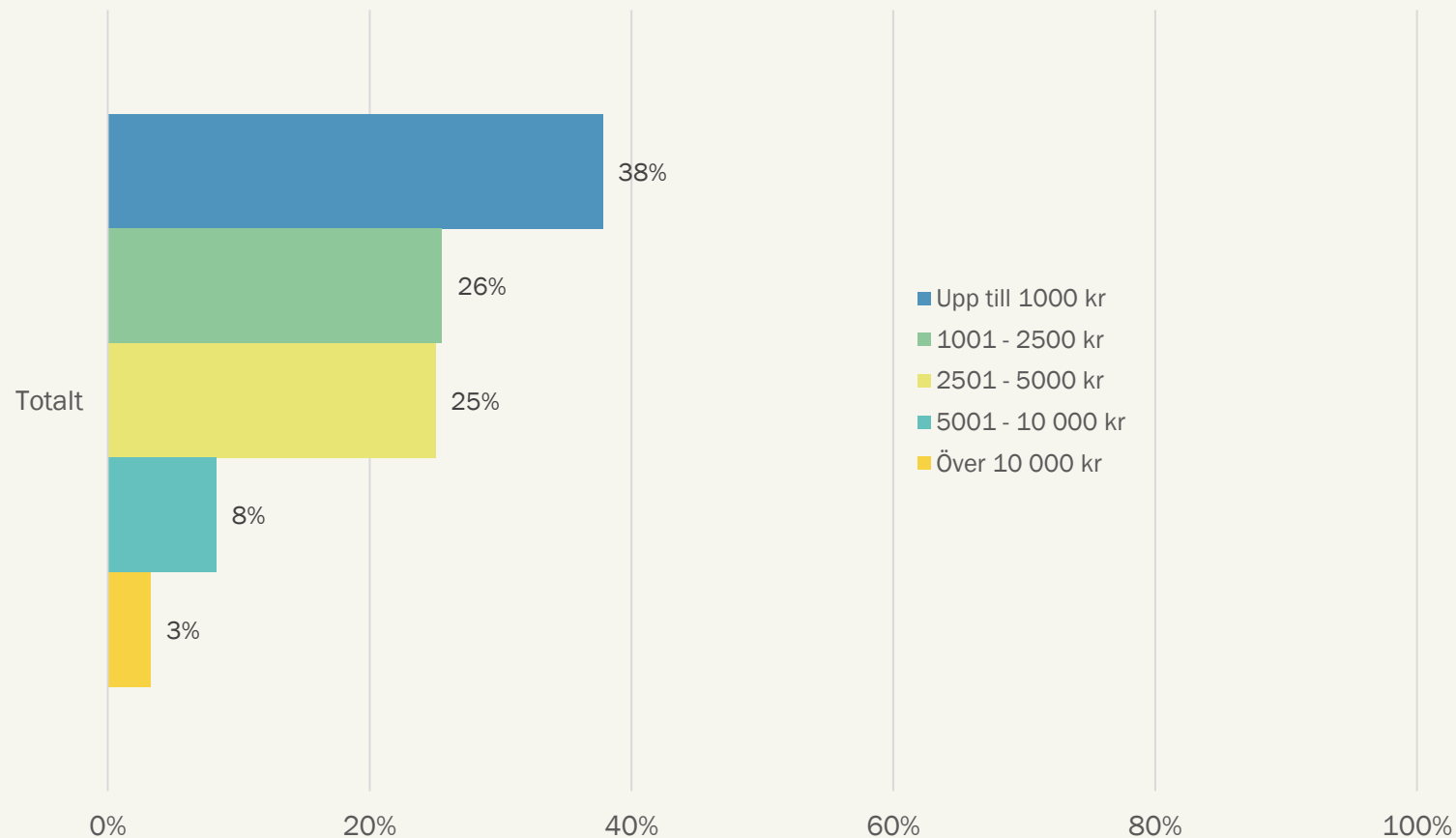
RIMLIG KOSTNAD FÖR HEMBEREDSKAP



Antal i hushållet	Antal	Procent
En	248	25
Två	392	39
Tre	167	17
Fyra	133	13
Fem eller fler	62	6
Totalt	1002	100

Vad anser du är en rimlig kostnad för ditt/ert hushålls hemberedskap så att du/ni klarar dig-/er en vecka utan samhällets stöd vid en kris? Nedbrutet på hur många personer det bor i hushållet. n=1002

RIMLIG KOSTNAD FÖR HEMBEREDSKAP



Vad anser du är en rimlig kostnad för ditt/ert hushålls hemberedskap så att du/ni klarar dig-/er en vecka utan samhällets stöd vid en kris? Nedbrutet på hur många personer det bor i hushållet. n=1002

Signifikanta skillnader utifrån:

Kön:

- Kvinnor uppger i högre grad (42%) att en rimlig kostnad är upp till 1000 kr, jämfört med män (33%).

Ålder:

- 65-74 åringar uppger i högst utsträckning (47%) att en rimlig kostnad är upp till 1000 kr, jämfört med 50-64 åringar (40%), 30-49 åringar (32%) och 18-29 åringar (36%).

Utbildningsnivå:

- De som läst 60 poäng på högskola/universitet uppger i högre grad (43%) att en rimlig kostnad är upp till 1000 kr, jämfört med de som enbart gått gymnasiet (33%).

Inkomstnivå:

- Ju lägre inkomst desto lägre skattat rimligt pris. De som tjänar upp till 300 000 per år uppger i högst utsträckning (50%) att upp till 1 000 kronor är ett rimligt pris, jämfört med övriga inkomstnivåer där andelen som uppger upp till 1 000 kr minskar med en ökad hushållsinkomst, de som tjänar över 1000 000 agerar motpol med en andel på 19%.
- De som tjänar över 1000 000 är mest villiga att betala högre belopp, men högst andel (42%) tycker det är rimligt att betala 2 500-5 000 kr, något som de som tjänar upp till 300 000 uppger i lägst grad (13%).

SAMMANFATTNING



SAMMANFATTNING


Tagit del av nyhetsrapporteringen

Majoriteten (54%) har läst/sett enstaka artiklar/sändningar av nyhetsrapporteringen utan att själv söka upp det, men strax över en tredjedel har aktivt följt nyhetsrapporteringen. Särskilt män, 65-74 åringar och de som läst över 60 poäng på högskola/universitet sticker ut med att aktivt ha följt nyhetsrapporteringen.

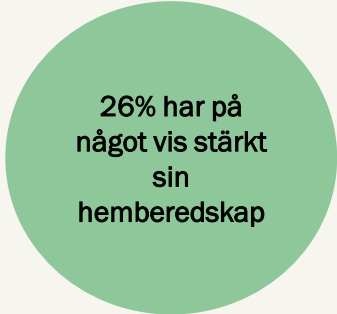
Reaktion på nyhetsrapporteringen

På totalnivå instämmer som mest ungefär en femtedel i mycket eller ganska hög utsträckning i att de efter nyhetsrapporteringen har:

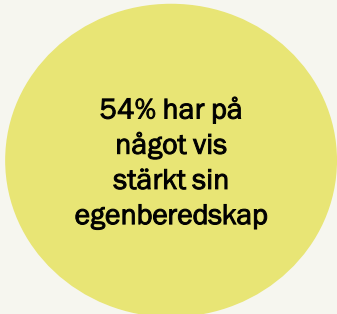
- Känt ett större eget ansvar för sin och sina näras beredskap, framförallt kvinnor sticker ut med att uppge detta i hög utsträckning.
- Reflekterat mer kring sitt hushålls hemberedskap, framförallt kvinnor och de som tjänar över 1000 000 per år uppger detta.



SAMMANFATTNING



26% har på
något vis stärkt
sin
hemberedskap



54% har på
något vis
stärkt sin
egenberedskap

Stärkt sin hemberedskap eller ej

26% har på något vis stärkt sin hemberedskap. Ungefär en av tio har bunkrat extra vatten, lagt undan kontanter och skaffat alternativ ljuskälla eller radio som drivs med solceller/vev/batterier.

Majoriteten har inte stärkt sin hemberedskap, men den större andelen av de som inte gjort det planerar att stärka sin hemberedskap. Nästan en tredjedel av männen uppger att de inte planerar att stärka sin hemberedskap. Boende i mindre städer/tätorter samt landsbygdskommuner utmärker sig för att i hög utsträckning nöja sig med den hemberedskapen de redan har.

Åldersmässigt är det vanligare att de som är över 30 år uppger att hemberedskapen de redan har räcker, medan 18-29 åringar i högre grad planerar för att stärka sin hemberedskap.

Stärkt sin egenberedskap eller ej

54% har på något vis stärkt sin egenberedskap. Ungefär en tredjedel har pratat om beredskap med andra människor och en femtedel har planerat för vad som behöver göras vid eventuellt strömavbrott. 15% har tagit reda på var de själva och deras nära ska ta vägen vid krig/kris.

Män utmärker sig för att i högre utsträckning än kvinnor inte ha stärkt sin egenberedskap.


SAMMANFATTNING

Rimlig kostnad för hemberedskap

Totalt sett tycker ungefär två av fem att en rimlig kostnad för hushållets hemberedskap är upp till 1 000 kr. Ungefär en fjärdedel tycker att en rimlig kostnad är 1 001 - 2 500 kr eller 2 501 - 5 000 kr.


Hushåll med upp till tre personer tycker vanligtvis att ett rimligt pris för hushållets hemberedskap är upp till 1000 kr. Andelen som uppger upp till 1000 kr blir lägre bland hushåll som har fyra medlemmar eller fler, de hushållen kan vanligtvis tänka sig att betala 2 501 – 5 000 kr för hushållets hemberedskap.

Särskilt kvinnor, 65-74 åringar och de som tjänar upp till 300 000 per år tycker att ett rimligt pris för hushållets hemberedskap är upp till 1000 kronor.



Hushåll med upp till 3 personer

1 000 kr



Hushåll med fyra personer eller fler

2 501 – 5 000 kr

HOPPAS ATT MÄTNINGEN SKA KOMMA TILL NYTTA!



FRIDA MALINEN

054 777 06 03

frida.malinen@attitydikalstad.se

www.attitydikalstad.se

attityd